

Bornes et potelets inox

Bornes et potelets

Les bornes et potelets permettent de séparer les voies de circulation, de protéger des zones piétonnes, et de contrôler l'accès des véhicules. C'est un outil indispensable du partage de la voirie, à la lisibilité et à la séparation des espaces urbains.

L'inox dans le mobilier urbain véhicule une image d'élégance et de modernité qui s'intègre parfaitement dans un milieu néo-urbain. Matériau par définition inoxydable, durable, d'un entretien facile et d'une durée de vie exceptionnelle, le mobilier urbain inox est la solution idéale pour les collectivités qui cherchent à associer performance et design.

Notre gamme de bancs inox peut également associer du bois, autre matériau noble qui véhicule une forte image Développement Durable pour des combinaisons innovantes et personnalisées. Notre gamme inox se décline dans d'autres mobiliers tels que les corbeilles pour donner une cohérence aux aménagements urbains afin de valoriser les territoires et créer une identité propre à chaque collectivité.



les produits

- Résolument **MODERNES**, à utiliser en harmonie avec le reste du mobilier urbain.
- **DESIGN** contemporain ou classique leur permettant de s'adapter à tous types de sites.
- **ALLURE NOVATRICE** permettant de gérer les espaces urbains avec sobriété et élégance.
- **DURABLES ET RESISTANTS** ils sont conçus pour répondre à des besoins de protection renforcée



CITY - CHANTERELLE - HEGOA



CITY et CHANTERELLE

- Corps cylindrique inox brossé
- Téton central poli miroir (city)
- Bombé poli miroir (chanterelle)



city



chanterelle

HÉGOA

- Corps cylindrique inox
- Deux rainurages horizontaux
- Finition brossée ou tête poli miroir




hégoa

BORNE RÉTRACTABLE

- Tête renforcée
- Vérin gaz
- Verrouillage haut et bas
- Système clé sécurisé diamètre 114 à 304




rétractable



anti-bélier




système clé pompier



platine



système clé triangle



réduction

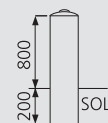


clé prisonnière

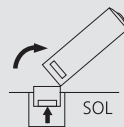
amovible - clé pompier



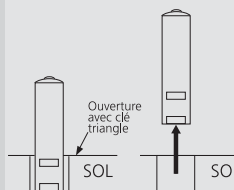
fixe



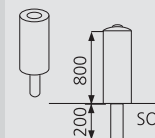
rabattable



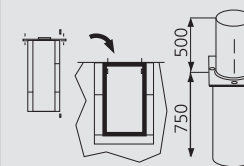
amovible



fixe avec réduction



rétractable système sécurisé en option



	FIXE A SCELLER	SUR PLATINE	AMOVIBLE A CLEF	AMOVIBLE A VISSER	ANTIBELIER	DIAMETRE	HAUTEUR	REDUCTION*	RETRACTABLE
CITY	●	●	●	●	●	de 76 à 219	de 500 à 1200	●	●
CHANTERELLE	●	●	●	●	●	de 76 à 219	de 500 à 1200	●	●
HEGOA	●	●	●	●	●	de 76 à 219	de 500 à 1200	●	●

* A la demande

Produits réalisables dans d'autres dimensions sur étude

TRAMONTANE - TEE



TRAMONTANE

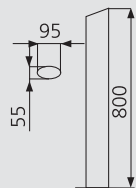
- Corps ovoïde inox
- Finition brossé ou poli brillant



tramontane



tramontane tête plate

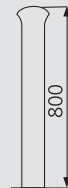


TEE GOLF

- Corps cylindrique brossé
- Tête bombée poli miroir évasée 114/154



tee golf



TEE GRILLE

- Corps cylindrique brossé
- Tête bombée poli miroir
- Tube grille en partie haute



tee grille



	FIXE A SCELLER	SUR PLATINE	AMOVIBLE A CLEF	AMOVIBLE A VISSER	ANTIBELIER	DIAMETRE	HAUTEUR	REDUCTION*
TRAMONTANE	●	●	●	●		95/55	de 500 à 1200	
TRAMONTANE TÊTE PLATE	●	●	●	●		95/55	de 500 à 1200	
TEE GOLF	●	●	●	●		114/154	de 500 à 1200	
TEE GRILLE	●	●	●	●		76	de 800 à 1200	

* A la demande - Produits réalisables dans d'autres dimensions sur étude



ALIZÉ - HARMATTAN - DEMI SPHÈRE

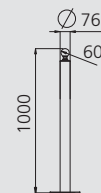


ALIZÉ

- Corps cylindrique inox
- Boule inox diamètre 60
- Finition brossé ou poli brillant



alizé

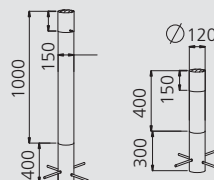


HARMATTAN

- Corps cylindrique
- Bois en pin traité
- Tête inox
- Finition brossé ou poli brillant



harmattan

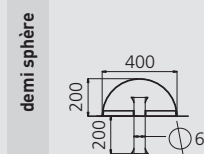


DEMI-SPHÈRE

- Tôle inox
- Remplissage de béton
- Tube diamètre 60 pour scellement



demi-sphère



	FIXE A SCELLER	SUR PLATINE	AMOVIBLE A CLEF	AMOVIBLE A VISSER	ANTIBELIER	DIAMETRE	HAUTEUR	REDUCTION*
ALIZE		●	●			76 à 219	1000	
HARMATTAN	●					120	1000	
DEMI SPHÈRE	●					400	200	

* A la demande - Produits réalisables dans d'autres dimensions sur étude