

Supports et abris pour cycles inox

Supports et abris pour cycles

Avec le développement des modes de circulation douce, le vélo prend aujourd'hui une place prépondérante dans les pratiques de mobilité en ville.

Pour accompagner les collectivités dans l'aménagement des infrastructures dédiées aux deux roues, Signature propose une large gamme d'appuis-vélos, range-vélos et abris pour cycles.

Simplicité ou recherche d'esthétisme, modularité, cohérence avec le mobilier existant, ponctuel ou en linéaire, abrité ou à l'air libre, toutes les solutions proposées permettront de répondre à vos exigences.



les produits

- **MODULAIRES**, les supports pour cycles répondent à l'ensemble des besoins, quel que soit le nombre de cycles à accueillir, l'implantation et l'encombrement dans l'espace.
- **ESTHETIQUES**, grâce aux différentes possibilités de design et de finition, pour garantir la cohérence graphique avec le mobilier urbain installé
- **DURABLES & RÉSISTANTS**, grâce au traitement peinture réalisé sur les mobiliers, garantissant la résistance à la corrosion tout en assurant la mise en couleur des produits.



CITY - HÉGOA - ZÉPHIRIN - SPIRALE



CITY ET HÉGOA

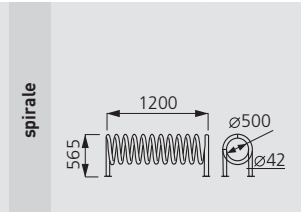
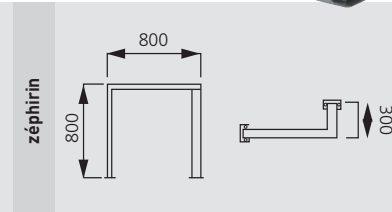
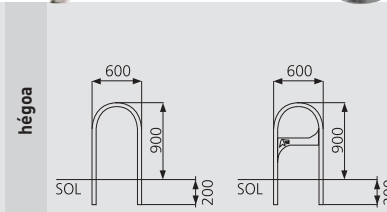
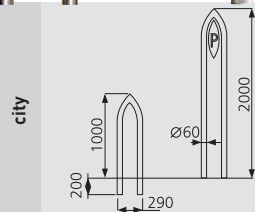
- Structure en tube inox diamètre 42
- Finition brossée ou poli brillant
- City : option signalétique vélo

ZÉPHIRIN

- Structure tube inox 80 x 40
- Finition brossée ou poli brillant

SPIRALE

- Structure tube inox diamètre 42
- Finition poli brillant



ARTICLE	DIMENSIONS	CONFIGURATION
CITY	290 x 60 x 1000	Sur platine ou à sceller
CITY	290 x 60 x 2000	Sur platine ou à sceller
HÉGOA	600 x 40 x 900	Sur platine ou à sceller
ZÉPHIRIN	800 x 300 x 800	Sur platine ou à sceller
SPIRALE	1200 x 565 x Ø 500	Sur platine ou à sceller

MISTRAL - GALERNE - TRAMONTANE

MISTRAL

- Structure tube inox diamètre 60
- Platine cache scellement valable pour tous les modèles à sceller
- Finition brossé ou poli brillant



mistral T1

mistral T2

GALERNE

- Structure en plat inox 60 x 10
- Finition mat avec bords poli miroir



galerie

TRAMONTANE

- Abri vélo (ci-contre)
- Montant tube inox ovoïde
 - Rangement pour 8 vélos
 - Toiture polycarbonate alvéolée traitée anti UV
 - Finition brossé / poli brillant

Parc à vélo :

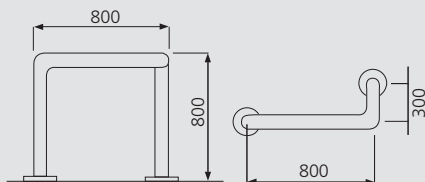
- Montant tube inox ovoïde
- Finition brossé / poli brillant
- Sur platine



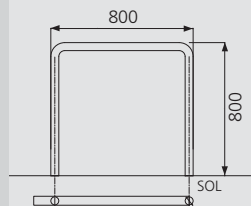
tramontane



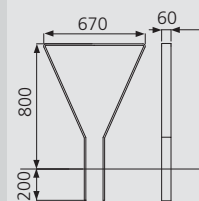
mistral T1



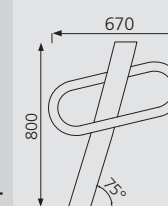
mistral T2



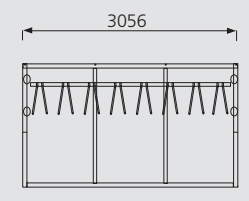
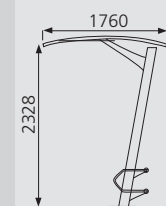
galerie



parc à vélo tramontane



abri-vélo tramontane



ARTICLE

DIMENSIONS

CONFIGURATION

MISTRAL T1	800 x 300 x 800	Sur platine ou à sceller
MISTRAL T2	800 x 800	Sur platine ou à sceller

ARTICLE

DIMENSIONS

CONFIGURATION

GALERNE	800 x 670	Sur platine ou à sceller
TRAMONTANE	800 x 670	Sur platine ou à sceller
TRAMONTANE ABRI VELO	3056 x 1760 x 2328	Sur platine ou à sceller